



Colección: RODIN+

Acabado*:



00 - Blanco brillante

Principales ventajas:



Beneficio de consumidor

- **DISEÑO ATEMPORAL:** Líneas puras redondeadas
- **FÁCIL MANTENIMIENTO:** inodoro totalmente carenado a la pared
- **AHORRO DE AGUA:** preparado para descarga de doble pulsador de 2,6/4 litros
- **ASIENTO DESMONTABLE Y EXTRAPLANO:** Para un acceso más fácil a las zonas difíciles de limpiar con un diseño contemporáneo

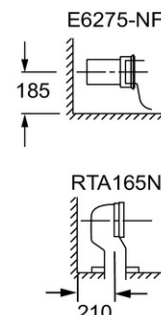
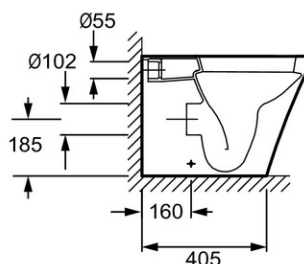
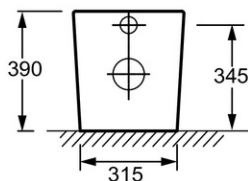
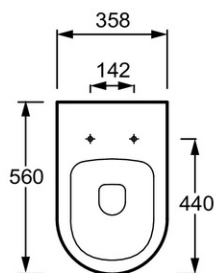
Beneficio de instalación

- **INSTALACIÓN FÁCIL:** Inodoro "dual" permite elegir el tipo de evacuación de instalación

Especificaciones

- **DIMENSIÓN:** 56 x 35,80 cm
- **MATERIAL:** Cerámica
- **LARGO/PROFUNDIDAD:** Estándar
- **CONSUMO DE AGUA:** Economía de agua: 2,6/4 L
- **TIPO DE BRIDA:** Brida abierta (tradicional)
- **ASIENTO:** Descenso progresivo y desmontable
- **PESO:** 31 kg
- **TIPO DE INSTALACIÓN:** A suelo
- **EVACUACIÓN:** Dual
- **ALTURA:** Estándar
- **TIPO DE ASIENTO:** extra-plano
- **Carenado hasta la pared:**

Dibujo técnico



Descripción: Taza independiente con brida y asiento extraplano. CEDAA102. Colección: RODIN+. DIMENSIÓN: 56 x 35,80 cm. PESO: 31 kg. MATERIAL: Cerámica. TIPO DE INSTALACIÓN: A suelo. LARGO/PROFUNDIDAD: Estándar. EVACUACIÓN: Dual. CONSUMO DE AGUA: Economía de agua: 2,6/4 L. ALTURA: Estándar. TIPO DE BRIDA: Brida abierta (tradicional). TIPO DE ASIENTO: extra-plano. ASIENTO: Descenso progresivo y desmontable. Carenado hasta la pared.