



**Colección:** CLÉO 1889

**Acabado\*:**



0 - Blanco

**Principales ventajas:**



### Beneficio de consumidor

- **DISEÑO CLÁSICO:** "Heritage" fiel a la tradición clásica con un toque de modernidad
- **TECNOLOGÍA RIMLESS:** Tecnología sin brida para una limpieza integral del inodoro, evacuación total y sin salpicaduras
- **AHORRO DE AGUA:** Preparado para doble descarga y bajo consumo 2,6/4 L
- **FÁCIL MANTENIMIENTO:** inodoro totalmente carenado a la pared con las fijaciones ocultas
- **ASIENTO DESMONTABLE Y EXTRAPLANO:** Para un acceso más fácil a las zonas difíciles de limpiar con un diseño contemporáneo

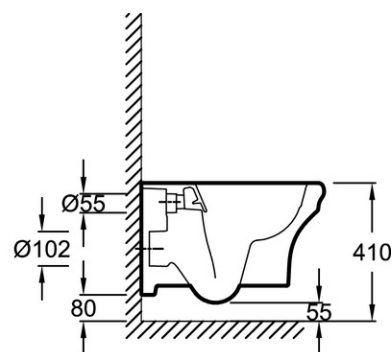
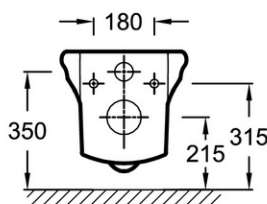
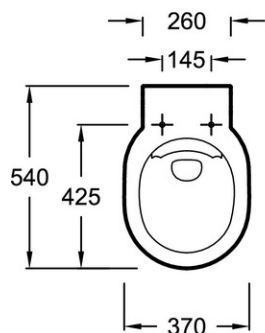
### Beneficio de instalación

- **INSTALACIÓN:** Fijación oculta

### Especificaciones

- **DIMENSIÓN:** 54 x 37 cm
- **MATERIAL:** Cerámica
- **LARGO/PROFUNDIDAD:** Estándar
- **MATERIAL DEL ASIENTO:** Termoduro
- **TIPO DE BRIDA:** Sin brida
- **ASIENTO:** Descenso progresivo y desmontable
- **GARANTÍA DE LA CERÁMICA:** 10 años
- **GARANTÍA DEL MECANISMO:** 2 años
- Carenado hasta la pared
- **PESO:** 24,5 kg
- **TIPO DE INSTALACIÓN:** Suspendido
- **EVACUACIÓN:** Salida horizontal
- **CONSUMO DE AGUA:** Economía de agua: 2,6/4 L
- **TIPO DE ASIENTO:** Extra plano
- **BISAGRAS:** Metálicas inoxidables
- **GARANTÍA DEL ASIENTO:** 2 años
- **FIJACIONES DE INODOROS:** Con sujeciones invisibles

### Dibujo técnico



Descripción: Inodoro suspendido sin brida con asiento extra-plano. CEDZ102. Colección: CLÉO 1889. DIMENSIÓN: 54 x 37 cm. PESO: 24,5 kg. MATERIAL: Cerámica. TIPO DE INSTALACIÓN: Suspendido. LARGO/PROFUNDIDAD: Estándar. EVACUACIÓN: Salida horizontal. MATERIAL DEL ASIENTO: Termoduro. CONSUMO DE AGUA: Economía de agua: 2,6/4 L. TIPO DE BRIDA: Sin brida. TIPO DE ASIENTO: Extra plano. ASIENTO: Descenso progresivo y desmontable. BISAGRAS: Metálicas inoxidables. GARANTÍA DE LA CERÁMICA: 10 años. GARANTÍA DEL ASIENTO: 2 años. GARANTÍA DEL MECANISMO: 2 años. FIJACIONES DE INODOROS: Con sujeciones invisibles. Carenado hasta la pared.