




**Colección:** CITRUS

**Acabado\*:**



CP - Cromo

**Principales ventajas:**



#### Beneficio de consumidor

- MANTENIMIENTO FÁCIL: sistema anti-calcáreo

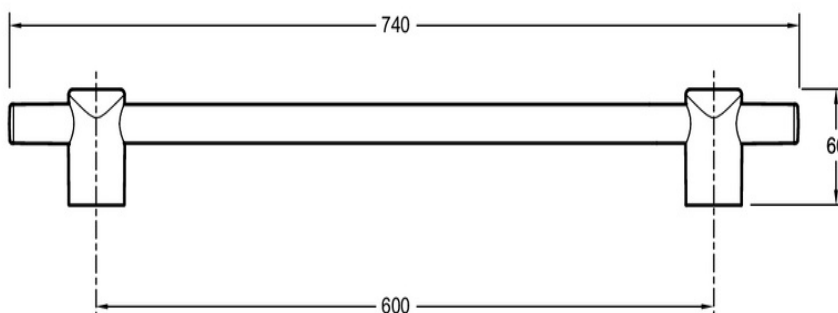
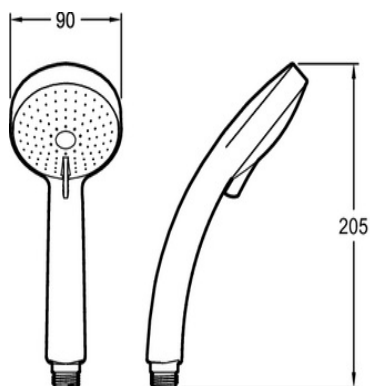
#### Beneficio de instalación

- INSTALACIÓN SIMPLIFICADA: fácil instalación de la barra de ducha.

#### Especificaciones

- DIMENSIÓN: 9 x 9 cm
- MATERIAL: N/A
- CAUDAL: 10 /min
- PESO: 2 kg
- TIPO DE INSTALACIÓN: Mural

#### Dibujo técnico



Descripción: Conjunto de ducha con barra metálica y jabonera. E12907. Colección: CITRUS. DIMENSIÓN: 9 x 9 cm. PESO: 2 kg. MATERIAL: N/A. TIPO DE INSTALACIÓN: Mural. CAUDAL: 10 /min.