




**Colección:** CITRUS

**Acabado\*:**



CP - Cromo

**Principales ventajas:**



### Beneficio de consumidor

- **MANTENIMIENTO FÁCIL:** sistema anti-calcáreo

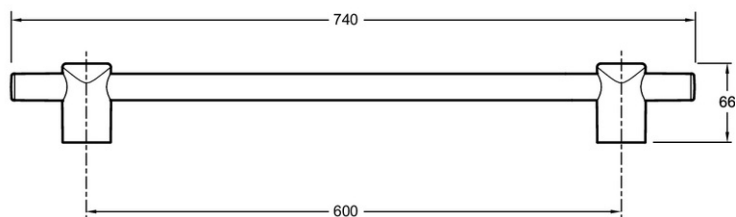
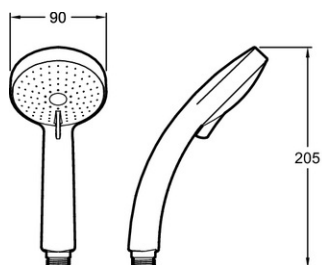
### Beneficio de instalación

- **INSTALACIÓN SIMPLIFICADA:** fácil instalación de la barra de ducha.

### Especificaciones

- **DIMENSIÓN:** 9 x 9 cm
- **MATERIAL:** N/A
- **CAUDAL:** 10 /min
- **PESO:** 2 kg
- **TIPO DE INSTALACIÓN:** Mural

### Dibujo técnico



Descripción: Conjunto de ducha con barra metálica y jabonera. E12907. Colección: CITRUS. DIMENSIÓN: 9 x 9 cm. PESO: 2 kg. MATERIAL: N/A. TIPO DE INSTALACIÓN: Mural. CAUDAL: 10 /min.