




Colección: JULY

Acabado*:



CP - Cromo

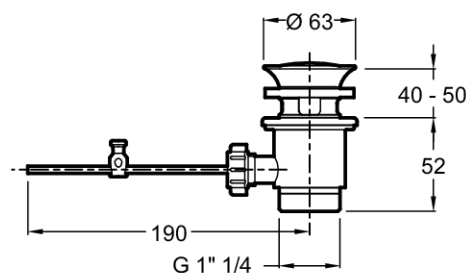
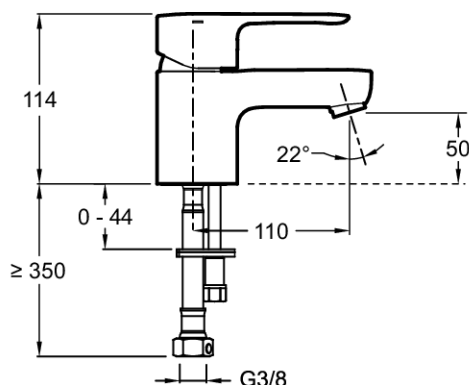
Principales ventajas:



Especificaciones

- PESO: 1,5 kg
- TIPO DE INSTALACIÓN: 1 orificio
- TIPO: Monomando
- ALTURA TOTAL DE LA GRIFERÍA: 160
- RACORES: Con flexibles de alimentación
- CONSUMO SOSTENIBLE: Sí
- Abertura de la palanca en frío desde la posición central
- Desagüe automático
- MATERIAL: N/A
- NORMAS Y REGLAMENTO: ACS (Attestation Conformité Sanitaire) : 10 ACC LY 113
- CAUDAL: 5 l/min
- SALIDA DE CAÑO: 99
- MÉCANISMO: Cartuchos de discos cerámicos
- Cartucho C3 de ahorro de agua y energía
- Limitador de temperatura y de caudal sensitivo
- Aireador anti-calcáreo

Dibujo técnico



Descripción: Monomando de lavabo - desagüe automático - C3. E98258. Colección: JULY. PESO: 1,5 kg. MATERIAL: N/A. TIPO DE INSTALACIÓN: 1 orificio. NORMAS Y REGLAMENTO: ACS (Attestation Conformité Sanitaire) : 10 ACC LY 113. TIPO: Monomando. CAUDAL: 5 l/min. ALTURA TOTAL DE LA GRIFERÍA: 160. SALIDA DE CAÑO: 99. RACORES: Con flexibles de alimentación. MÉCANISMO: Cartuchos de discos cerámicos. CONSUMO SOSTENIBLE: Sí. Cartucho C3 de ahorro de agua y energía. Abertura de la palanca en frío desde la posición central. Limitador de temperatura y de caudal sensitivo. Desagüe automático. Aireador anti-calcáreo.