



Colección: TERRACE

Acabado*:



00 - Blanco brillante

Principales ventajas:



Beneficio de consumidor

- **FÁCIL MANTENIMIENTO:** Inodoro carenado a pared para una limpieza rápida y fácil

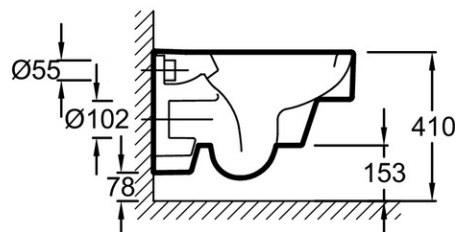
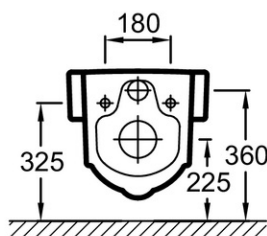
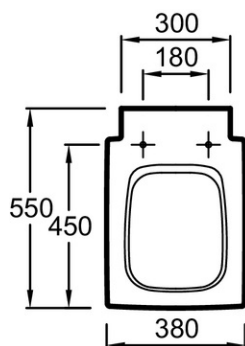
Especificaciones

- **DIMENSIÓN:** 55 x 38 cm
- **MATERIAL:** Cerámica
- **LARGO/PROFUNDIDAD:** Estándar
- **ALTURA:** Regulable de 38 a 50 cm
- **GARANTÍA DE LA CERÁMICA:** 10 años
- Carenado hasta la pared
- **PESO:** 25,3 kg
- **TIPO DE INSTALACIÓN:** Suspendido
- **EVACUACIÓN:** Salida horizontal
- **TIPO DE BRIDA:** Brida abierta (tradicional)
- **FIJACIONES DE INODOROS:** Con fijaciones invisibles

Optional products

- E25838: Ducha higiénica

Dibujo técnico



Descripción: Inodoro suspendido. EDA102. Colección: TERRACE. DIMENSIÓN: 55 x 38 cm. PESO: 25,3 kg. MATERIAL: Cerámica. TIPO DE INSTALACIÓN: Suspendido. LARGO/PROFUNDIDAD: Estándar. EVACUACIÓN: Salida horizontal. ALTURA: Regulable de 38 a 50 cm. TIPO DE BRIDA: Brida abierta (tradicional). GARANTÍA DE LA CERÁMICA: 10 años. FIJACIONES DE INODOROS: Con fijaciones invisibles. Carenado hasta la pared.