



Colección: CLÉO 1889

Acabado*:



0 - Blanco

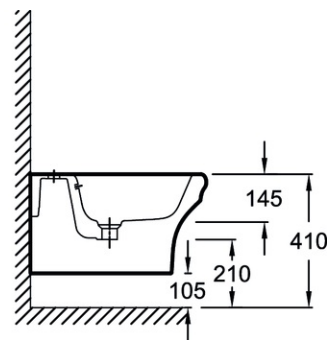
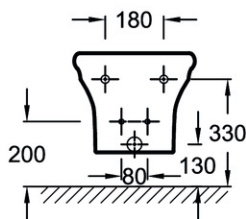
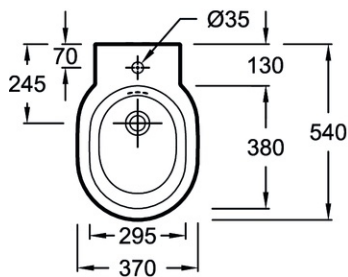
Principales ventajas:



Especificaciones

- **DIMENSIÓN:** 54 x 37 cm
- **MATERIAL:** Cerámica
- **LARGO/PROFUNDIDAD:** Estándar
- **PESO:** 18,4 kg
- **TIPO DE INSTALACIÓN:** Suspendido

Dibujo técnico



Descripción: Bidé suspendido. EMI0002. Colección: CLÉO 1889. DIMENSIÓN: 54 x 37 cm. PESO: 18,4 kg. MATERIAL: Cerámica. TIPO DE INSTALACIÓN: Suspendido. LARGO/PROFUNDIDAD: Estándar.